

***MANUAL PROCEDURE* PETUNJUK  
PENGUNAAN SISTEM KUISIONER ONLINE (SIAKU)**

Untuk:  
Mahasiswa

Disusun Oleh:  
**PUSAT DATA DAN APLIKASI INFORMASI (PDAI)**



**UNIVERSITAS MEDAN AREA**

**2020**

## **KATA PENGANTAR**

Aplikasi siaku.uma.ac.id adalah aplikasi versi pertama (1.0) yang akan terus akan dikembangkan oleh PDAI untuk mengevaluasi perkembangan kuliah daring yang dilakukan mahasiswa dan dosen secara online. Penelitian yang dilakukan berupa kuisisioner agar nantinya jawaban yang diberikan mahasiswa dapat menjadi bahan pertimbangan dan evaluasi untuk dosen dan seluruh civitas Universitas Medan Area.

Medan, 27 April 2020

**Pusat Data dan Aplikasi Informasi**

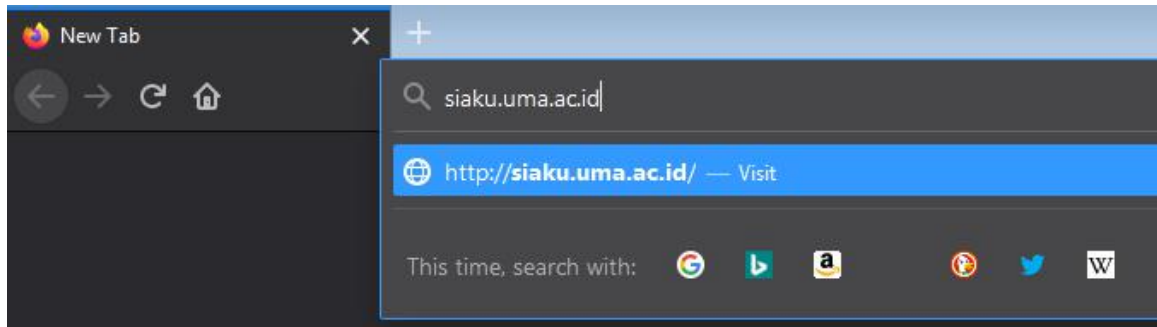
# DAFTAR ISI

KATA PENGANTAR.....	1
DAFTAR ISI.....	2
Panduan Penggunaan Akun Mahasiswa	
1. Masukkan alamat website SIAKU.....	3
2. Halaman Login.....	3
3. Halaman Dashboard.....	4
4. Form Kuisisioner.....	5

# Panduan Penggunaan Akun Mahasiswa

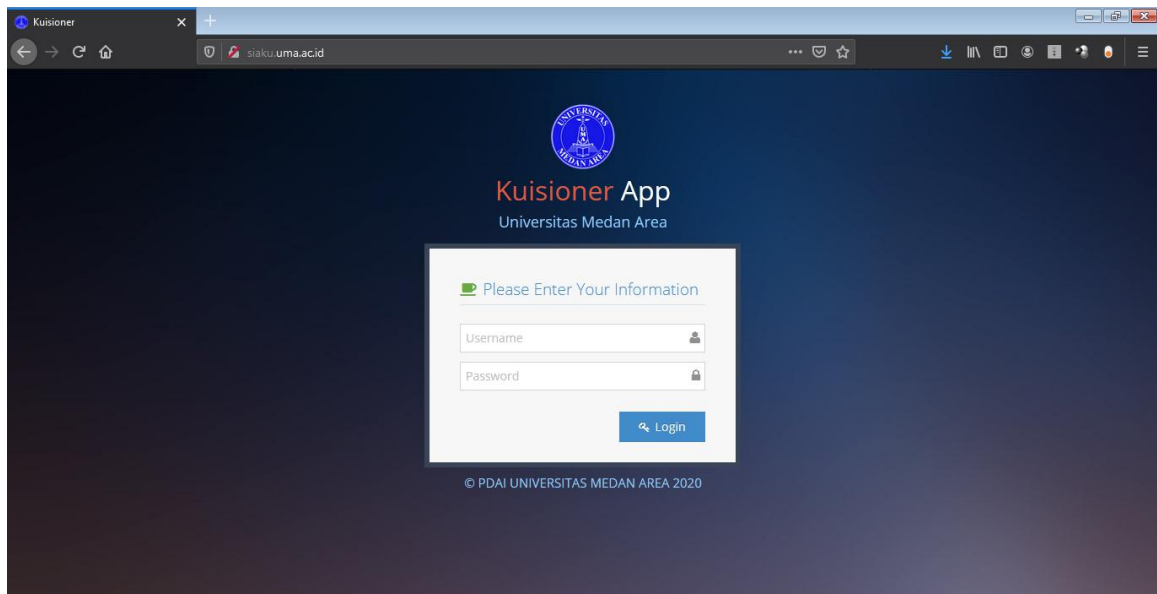
1. Masukkan alamat website SIAKU

Buka Website SIAKU di <http://siaku.uma.ac.id/>



2. Halaman Login.

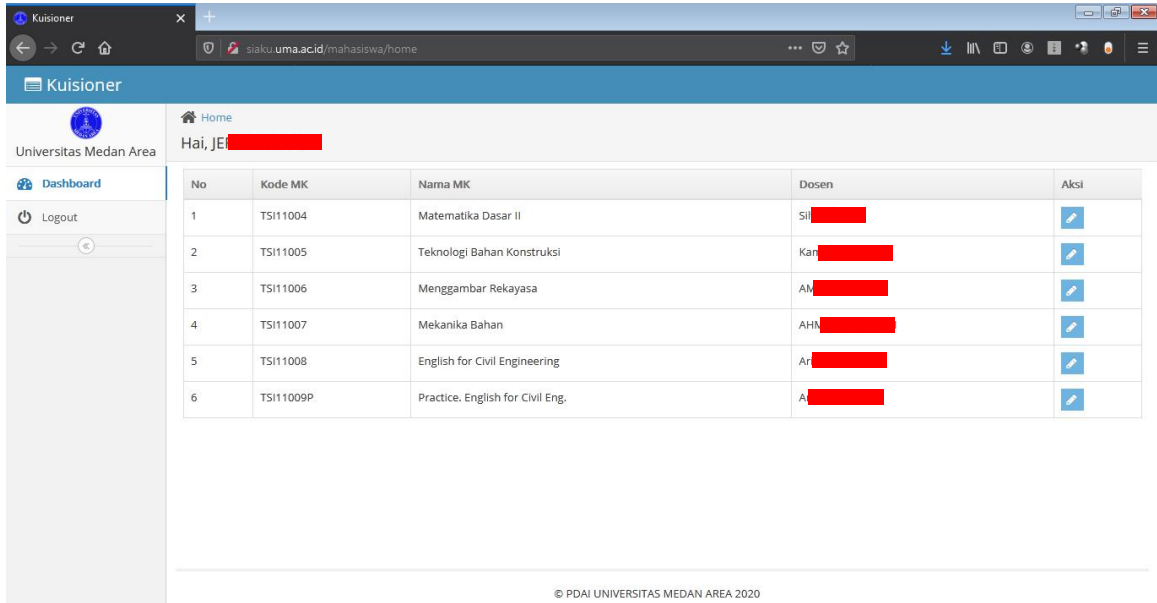
Pada halaman depan website SIAKU, terdapat form login.



Isi username dan password sesuai dengan akun AOC, kemudian klik login untuk masuk ke dalam sistem.

### 3. Halaman Dashboard.

Setelah berhasil Login, Mahasiswa akan masuk kedalam SIAKU. Pada halaman dashboard terdapat beberapa matakuliah yang sedang ditempuh oleh mahasiswa pada semester tersebut.



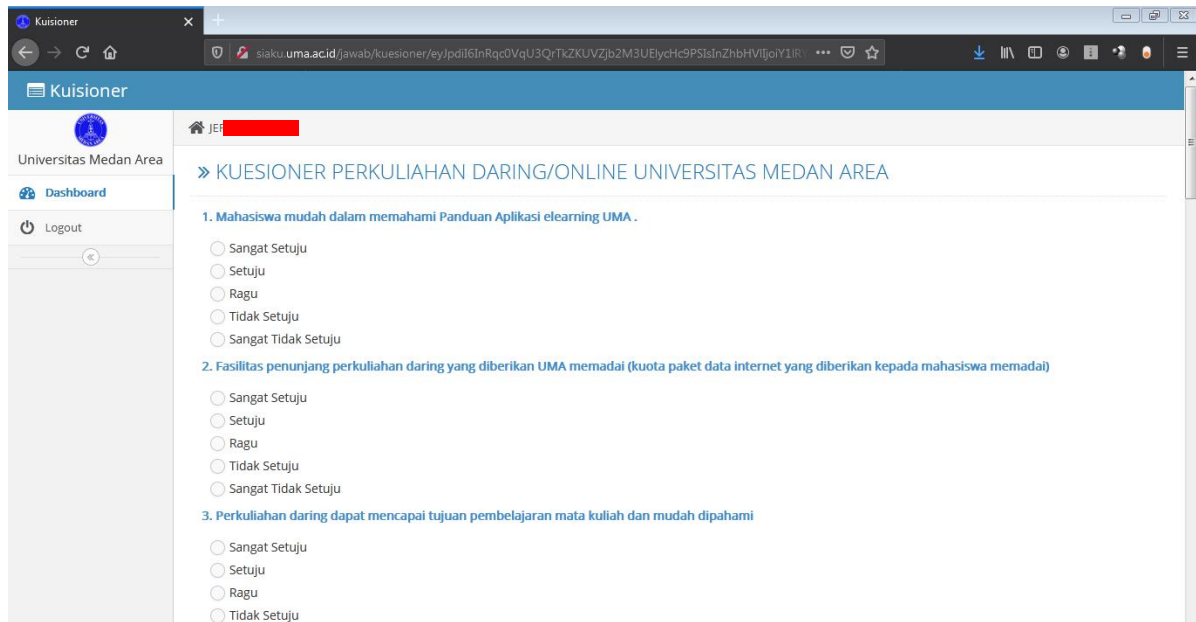
The screenshot shows a web browser window with the URL `siaku.uma.ac.id/mahasiswa/home`. The page title is "Kuisioner" and the user is logged in as "Hai, JEB". The dashboard displays a table of courses being taken:

No	Kode MK	Nama MK	Dosen	Aksi
1	TSI11004	Matematika Dasar II	Sil [REDACTED]	[Edit]
2	TSI11005	Teknologi Bahan Konstruksi	Kar [REDACTED]	[Edit]
3	TSI11006	Menggambar Rekayasa	AM [REDACTED]	[Edit]
4	TSI11007	Mekanika Bahan	AHM [REDACTED]	[Edit]
5	TSI11008	English for Civil Engineering	Ar [REDACTED]	[Edit]
6	TSI11009P	Practice. English for Civil Eng.	A [REDACTED]	[Edit]

© PDAI UNIVERSITAS MEDAN AREA 2020

Klik menu **Aksi** yang ada disebelah kanan untuk beralih ke halaman kuisioner yang nantinya terdapat pertanyaan-pertanyaan yang harus diisi oleh mahasiswa untuk bahan pertimbangan serta evaluasi bagi dosen dan seluruh civitas Universitas Medan Area .

#### 4. Form Kuisisioner



The image shows a web browser window displaying a questionnaire titled "KUESIONER PERKULIAHAN DARING/ONLINE UNIVERSITAS MEDAN AREA". The browser's address bar shows the URL: `siaku.uma.ac.id/jawab/kuisisioner/eyJpdT6InRqc0VqU3QrTKZKUVZjb2M3UElycHc9PSStInZhbHVlIjo1Y1R...`. The page has a blue header with the title "Kuisisioner" and a logo for Universitas Medan Area. A sidebar on the left contains navigation options: "Universitas Medan Area", "Dashboard", and "Logout". The main content area is titled "» KUESIONER PERKULIAHAN DARING/ONLINE UNIVERSITAS MEDAN AREA" and contains three numbered questions, each with five radio button options for responses ranging from "Sangat Setuju" to "Sangat Tidak Setuju".

1. Mahasiswa mudah dalam memahami Panduan Aplikasi elearning UMA .

- Sangat Setuju
- Setuju
- Ragu
- Tidak Setuju
- Sangat Tidak Setuju

2. Fasilitas penunjang perkuliahan daring yang diberikan UMA memadai (kuota paket data internet yang diberikan kepada mahasiswa memadai)

- Sangat Setuju
- Setuju
- Ragu
- Tidak Setuju
- Sangat Tidak Setuju

3. Perkuliahan daring dapat mencapai tujuan pembelajaran mata kuliah dan mudah dipahami

- Sangat Setuju
- Setuju
- Ragu
- Tidak Setuju

Form kuisisioner berisikan beberapa jenis pertanyaan yang berkaitan dengan keberlangsungan kuliah online yang telah dilakukan mahasiswa dan dosen. Lalu klik submit ketika semua pertanyaan sudah dijawab oleh mahasiswa.